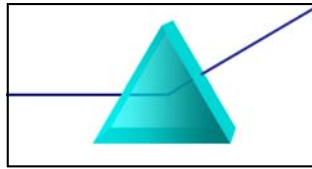


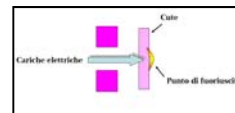
# LASER AGOPUNTURA

“TECNOLOGIA E TRADIZIONE PER UNA SINERGIA VINCENTE”

**LASER** : tecnologia che mette a disposizione energia sotto forma di radiazione elettromagnetica monocromatica, coerente, collimata.



**AGOPUNTURA** : tecnica terapeutica che agisce normalizzando il flusso di energia “vitale” (Qi) del corpo mediante l'utilizzo di aghi che funzionano come dipoli in grado di modificarne il campo elettromagnetico. L'energia scorre in 12 canali, detti meridiani, ( 6 YIN e 6 YANG) ciascuno correlato con un viscere o un organo, in costante comunicazione con l'esterno attraverso punti che ne rappresentano la proiezione sulla cute.

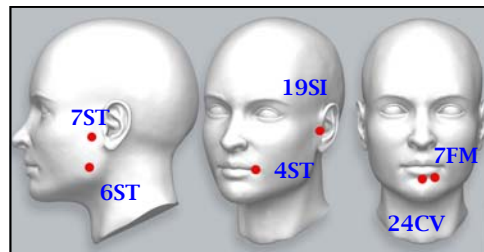



## METODOLOGIA CLINICA

Una volta diagnosticata la patologia ed individuati i punti corrispondenti alle aree di squilibrio energetico , in base alle regole della Agopuntura classica, si procede alla loro stimolazione con una fonte laser a bassa intensità.

## CASO CLINICO

Paziente di 42 anni con dolore ricorrente (circa mensile) all'emimandibola destra, ad insorgenza acuta, preceduto da parestesia (formicolio) in corrispondenza del forame mentoniero. Primo episodio 4 anni fa a seguito di massiccia manifestazione erpetica. Le crisi si manifestano spontaneamente o a seguito di stimoli esterni (vento) o di recidive erpetiche. Durata anche di giorni. Diagnosi di neuropatia posterpetica. I punti utilizzati per il trattamento sono:



LI = grosso intestino ST = stomaco SI = intestino tenue CV = vaso concezione FM = fuori meridiano

I punti vengono individuati utilizzando un cercapunti ( Pointer pulse) , e stimolati con il laser diodico associato,  $\lambda$  650 nm, output 5 mW, frequenza 10 Hz, 2 minuti per punto, a contatto.

## SCHEMA TERAPEUTICO

- 2 sedute settimanali per un mese
- 2 sedute a cadenza quindicinale
- 3 sedute a cadenza mensile



## CONCLUSIONI

Il trattamento ha diminuito la frequenza delle crisi, l'intensità e la loro durata, con miglioramento della qualità di vita e riduzione del supporto farmacologico.

**Bibliografia:** Laser-agopuntura e metodi complementari, U.Lanza—Atlante di Agopuntura, C.H.Hempem — Lasers in medicine, Z. Simunovic  
Articoli da Photomedicine and laser surgery, Laser surg. med.

**Dott.ssa Adriana Cafaro, libera professionista Odontoiatra, Via Pacini 62—20131 Milano**

E-mail: [adrianacafaro@yahoo.it](mailto:adrianacafaro@yahoo.it)